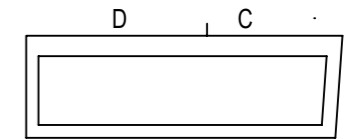
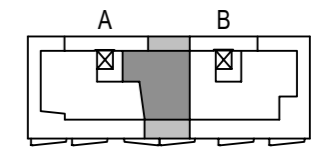


ZUGSPITZ | Augsburg



Haus A
Dachgeschoss
Wohnung 10

WOHNUNG 10

| | |
|----------|----------------------|
| Wohnloft | 28.33 m ² |
| Schlafen | 15.65 m ² |
| Diele | 5.47 m ² |
| Bad | 6.01 m ² |

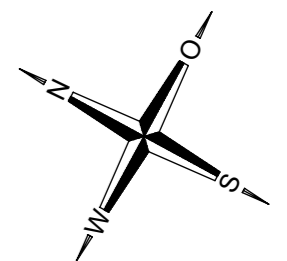
| | |
|-----------------------|---------------------|
| Dachterrasse 1 zu 1/2 | 6.25 m ² |
| Dachterrasse 2 zu 1/2 | 4.15 m ² |

Wohnfläche 65,86 m²

In Einzelfällen werden in Bädern, WC's oder Abstellräumen Bewegungsflächen bzw. Abstände nach VDI unterschritten.

| | | |
|--|-------|-------------------------|
| In der angegebenen Wohnfläche sind alle Putzabzüge bereits berücksichtigt. | RR | Regenrohr |
| | HK | Heizkörper |
| | VK | Vorderkante |
| | RH | raumhoch |
| | K | Kurbel für Rollläden |
| | 2.RW | 2. Rettungsweg |
| | ----- | Hauptflügel Fenster |
| | | Stehflügel Fenster |
| | GK VS | Gipskartonvorsatzschale |

PLAN 221111



Maßstab ca. 1/75